


Armbands förslutning

Det finns armband med två olika typer av stängning: klister/adhesiv/tejp eller clips.

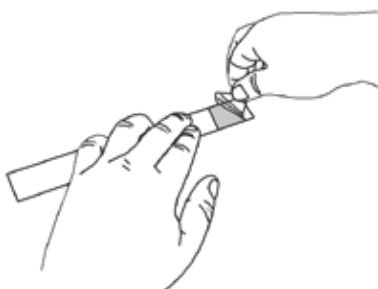
Armband med klister / tejp.

Zebra Z-Band™ Direct Wristbands fästs med en tejp som är en del av bandet.



För att fästa ett armband med tejp gör så här:

1. Tag bort skydds papperet från tejen.



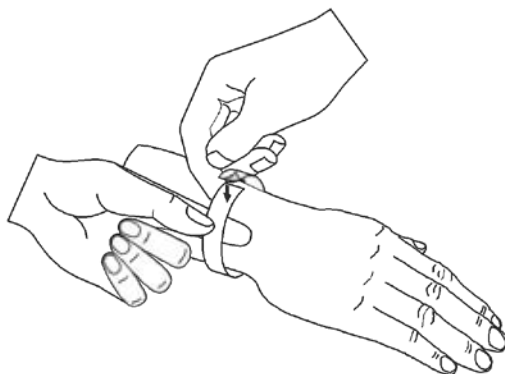
2. Sätt bandet runt handleden eller ankeln, och fäst sedan tejen mot bandet.

OBS! För att se till att bandet bli lagom spänt, lägg ett finger mellan bandet och huden medan du fäster bandet.

När du har fäst tejen går det inte att flytta fästpunkten.

Det är slitsar i tejpytan för att förhindra att banden kan tas bort och förslutas igen.

Bandet förstörs om man försöker öppna förslutningen.



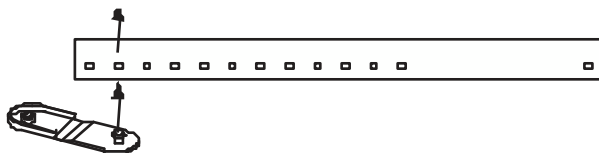
Armband med clips.

Zebra Z-Band™ QuickClip Wristbands fösluts med clips



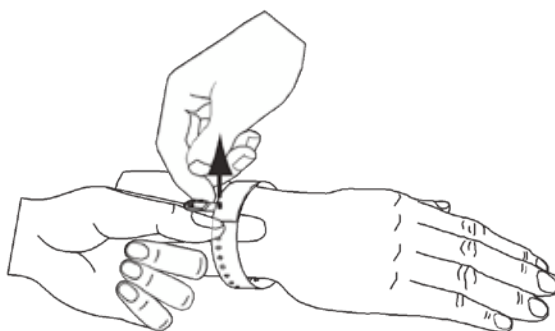
För att fästa ett armband med clips gör så här:

1. Sätt i clipset enligt bilden.



2. Sätt bandet runt handleden eller ankeln, och tryck sedan clipsets pinne genom den ensamma hålet i andra änden av bandet.
Om nödvändigt, flytta pinnen till ett annat hål.

OBS! För att se till att bandet bli lagom spänt, lägg ett finger mellan bandet och huden medan du fäster bandet.



3. Vik ihop clipset och tryck ihop för att låsa.

